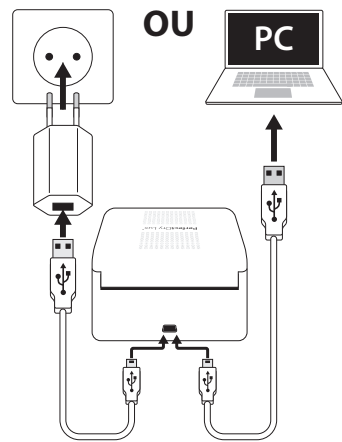
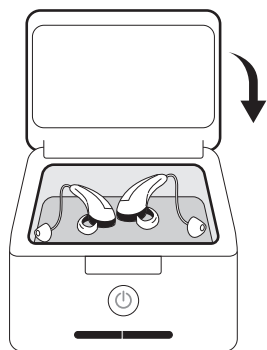


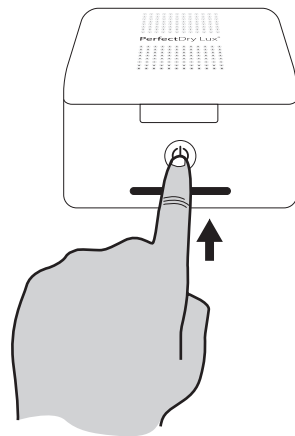
1



2



3



➔ Appuyez x 1 = Cycle rapide
30 min.



➔ Appuyez x 2 = Cycle Intensif
1h 00



1 Branchez le câble d'alimentation USB sur la prise située à l'arrière de la PerfectDry Lux®. Raccordez ensuite le câble sur un port USB ou sur une prise de courant électrique par l'intermédiaire du transformateur fourni. Les voyants lumineux clignotent pour indiquer que l'appareil est sous tension (couvercle fermé).

2 Avant de placer vos aides auditives dans la PerfectDry Lux, nettoyez-les avec une serviette imprégnée pour enlever l'excès d'impuretés. Si cela est possible, ouvrez les compartiments de pile de vos aides auditives pour permettre une déshumidification totale puis placez les dans la PerfectDry Lux®. Fermez le couvercle de la PerfectDry Lux®.

3 Appuyez sur le bouton tactile pour sélectionner le cycle désiré :

- ➔ Appuyez une fois pour démarrer un cycle d'entretien rapide de 30 minutes, le voyant gauche s'allume.
- ➔ Appuyez deux fois pour démarrer un cycle d'entretien intensif de 1h30, les deux voyants s'allument.

Si aucune action n'a lieu pendant une minute, la PerfectDry Lux® se met en veille et les voyants s'éteignent. Appuyez 1 fois sur le bouton tactile pour l'activer, puis faites le choix du cycle désiré.

La PerfectDry Lux® s'arrête automatiquement à la fin du cycle d'entretien (les voyants s'éteignent). Si vous avez besoin d'arrêter le cycle en cours, ouvrez le capot, pour votre sécurité elle s'arrêtera automatiquement.

Précautions d'emploi

- Poser la PerfectDry Lux® sur un support sec et stable.
- Ne pas regarder directement la lampe UV-C située dans la chambre de séchage.
- Pour débrancher, saisir la fiche et non le cordon.

Conseils d'entretien du produit

Nettoyez avec un chiffon doux. Ne pas utiliser des produits abrasifs pour nettoyer la PerfectDry Lux®. Ne pas vaporiser de liquide dans l'appareil. Conservez la PerfectDry Lux® fermée lorsqu'elle ne sert pas afin d'éviter les dépôts d'impuretés.

PerfectDry Lux®

Distribuée par:
BIOTONE TECHNOLOGIE SAS
BP 53273 Villepinte
F-95957 Roissy Charles de Gaulle Cedex

MG Développement
ZA aéroport de Montpellier
F-34470 Pérols

CE
Conçue et
assemblée
en France

Consignes de sécurité

Lisez attentivement ce mode d'emploi avant la première utilisation de votre PerfectDry Lux® et conservez-le pour les futures utilisations: une utilisation non conforme dégagerait le fabricant de toute responsabilité.

La PerfectDry Lux® doit être utilisée par une personne en pleine possession de ses capacités intellectuelles. Aucune autre restriction concernant l'utilisateur n'est cependant applicable.

Ne pas laisser à la portée des enfants.

Toute intervention, autre que le nettoyage et l'entretien usuel par le client, doit être effectuée par le service après-vente du fabricant ou par un professionnel agréé.

Ne pas mettre la PerfectDry Lux®, le câble d'alimentation ou la fiche dans l'eau ou tout autre liquide. Si le câble d'alimentation ou la fiche sont endommagés, n'utilisez pas l'appareil et changez les immédiatement. Remplacez votre adaptateur secteur par un modèle d'origine. Ne jamais utiliser de produit détergent ou corrosif pour entretenir votre PerfectDry Lux®.

Le non-respect de ces consignes annule la garantie.

Le fabricant ne peut être tenu responsable pour les dommages causés par une utilisation non conforme ou une mauvaise manipulation.

Description

La PerfectDry Lux® est un appareil électronique pour l'entretien et le rangement de tous les types d'aides auditives. L'entretien est obtenu par association d'une désinfection UV-C et d'un séchage à air chaud pulsé.

Remarque:

- La lampe UV-C est un désinfectant de surface et il a peu ou pas de pouvoir de pénétration. Cela signifie qu'il n'est pas dommageable pour les plastiques ou les embouts.

Désinfection par UV-C

La PerfectDry Lux® dispose d'une lampe UV-C à longueur d'onde courte dont l'agencement annulaire de 360° permet d'atteindre l'ensemble des surfaces de l'aide auditive. L'exposition des surfaces à la lumière UV-C permet une élimination de plus de 99 % des virus et bactéries et réduit considérablement les démangeaisons et les infections du conduit auditif.

La lampe s'allume pendant les cinq premières minutes du cycle d'entretien puis s'éteint automatiquement.

Déshumidification - Séchage

La PerfectDry Lux® dispose d'un système de séchage à air chaud pulsé par un ventilateur. De ce fait, la puissance et le temps de séchage nécessaires sont réduits. La température de la chambre d'entretien est contrôlée par un système électronique de manière à obtenir une température constante de 45°C quel que soit la température ambiante afin de ne pas endommager les aides auditives à entretenir.

Données techniques

Caractéristiques

- Dimensions extérieures : l x h x p (mm) : 92 x 48 x 75
- Dimensions internes : l x h x p (mm) : 70x21x51
- Poids (g) : 160
- Alimentation électrique : 5Vdc / 0,5A
- Puissance max: 2.5W
- Puissance en standby : < 0.02W
- Longueur d'onde UV-C : 253.7nm
- Niveau acoustique <20 dBA
- Température de séchage : 45°C +/-3
- Température de fonctionnement : 12° à 40°C
- Conditions de stockage -20 à 65°C
- Version logicielle 01.00
- Câble USB 1.5m

Adaptateur secteur

- Entrée : 100-247 Vac – 50-60Hz – 0,15 A
- Sortie : 5Vdc / 1A

Informations signalétiques

Elles se trouvent sur la partie inférieure de votre PerfectDry Lux®.

Signification des abréviations :

V Volts (Tension d'alimentation)


A Ampère (Consommation de courant)

 Symbole d'alimentation USB

 Utilisation en intérieur

 Ce produit est réalisé en ABS recyclé à 7%

 Ce produit est conforme à toutes les directives européennes applicables.

 **ELIMINATION**
Éliminez les anciens appareils de manière écologique. Les anciens appareils contiennent des matériaux recyclables qui doivent être récupérés. Veuillez donc éliminer les anciens appareils en recourant aux systèmes de collecte appropriés.

Garantie

La PerfectDry Lux® est garantie pour une période de 36 mois à partir de sa date d'achat. En cas de panne, contactez votre audioprothésiste. Une preuve d'achat sera demandée pour toute intervention du service après-vente pendant la période de garantie. Cette garantie ne s'appliquera pas en cas de défaillance causée par un accident ou un incident ou dommage similaire, une introduction de liquide, une négligence, un usage inadapté, un démontage quelconque, un manque d'entretien ou toute autre circonstance de la part de l'utilisateur. En outre, cette garantie ne s'appliquera pas en cas de défaillance causée par la foudre ou toute autre variation de tension électrique. Par précaution, nous recommandons de débrancher la PerfectDry Lux® en cas d'orage.

Mode d'emploi

PerfectDry Lux®



Désinfection UV-C et déshumidification rapide des aides auditives

Ce coffret contient :

- 1 PerfectDry Lux®
- 1 Câble USB
- 1 Adaptateur secteur
- 1 Mode d'emploi